



productguide



Inhoud

Keratin Infusion System	5		
De voordelen op een rij	7		
Keep It Simple!	8		
Achtergrond en theorie van het haar	9		
Biedt voor elke klant een persoonlijke oplossing	13		
Keratin Infusion Treatment	14		
<i>Stap 1:</i>			
Kera Clean Volume Shampoo	17		
<i>Stap 2:</i>			
KeraBoost Infusion	18		
<i>Stap 3:</i>			
KeraMax Treatment	19		
<i>Stap 4:</i>			
KeraLock Acidifier	20		
<i>Stap 5:</i>			
KeraShield Leave-In	21		
KeraCream Color	22		
De kunst van het kleuren	23		
Zo neutraliseert u kleuren	25		
Zo mengt u de KeraCream kleuren	25		
Zo lang laat u de kleur inwerken	25		
Zo kleurt u het haar	25		
Zo behandelt u uitgroei	26		
Zo gebruikt u Pure Pigments	26		
Zo dekt u grijs haar	27		
Zo gebruikt u Super Lighteners	27		
Zo gebruikt u KeraBlond	28		
Zo blondeert u met KeraBlond	28		
		Zo corrigeert u de kleur	29
		Zo gebruikt u KeraRed	29
Waves	30		
		Zo gebruikt u de Waves	31
		Zo gebruikt u KeraFix 1:1	31
Verkoopproducten			
KIS: een professionele lijn salon- verkoopproducten	32		
KeraClean Volume Shampoo	33		
KeraScalp Healing Shampoo	34		
KeraScalp Revitalizer	35		
KeraMax Shampoo	36		
KeraMax Treatment	37		
KeraMoist Shampoo	38		
KeraMoist Treatment	39		
KeraControl Shampoo	40		
KeraGlider Detangler	41		
KeraShield Leave-In Smoother	43		
Update	44		
Shaper	45		
Control	46		
GlossPomade	47		
SoftWax	48		
Shine Finish	49		
GelWax	50		
SuperGel	51		
GlueGel	52		
GroomGelly	53		
VolumeGel	54		
KeraMousse	55		
KeraSpray	56		
Freeze	57		



Kappers introduceert:

KIS: Keratin Infusion System

In 1995 werd in Nederland het merk Kappers geïntroduceerd. Doelstelling van deze haarverzorgingslijn was, om kapsalons hoogwaardige kwaliteitsproducten te bieden tegen een aantrekkelijke prijs. De producten moesten bovendien aansluiten bij de specifieke behoefte en werkwijze van de professionele kapsalon. Inmiddels heeft het merk zijn toegevoegde waarde ruimschoots bewezen. De afgelopen twaalf jaar is het aantal enthousiaste gebruikers dan ook spectaculair toegenomen.

KIS van Kappers

Dat het altijd beter kan, bewijst Kappers nu met de introductie van KIS: het Keratin Infusion System. KIS combineert het beste uit de Amerikaanse en Europese haarverzorging tot één complete en unieke verzorgingslijn. Het systeem bevat een revolutionaire formule die, geheel naar Amerikaanse traditie, focust op herstel van het haar van binnenuit. Waar Amerika sterk is in het daadwerkelijk repareren van haar, loopt Europa voorop als het gaat om technieken in haarkleuring en permanent. Met KIS brengt Kappers nu het beste uit deze twee werelden samen in één revolutionaire haarverzorgingslijn, met als gemene deler voor alle producten: het Keratin Infusion System.

De lijn bevat herstellende shampoos en kuren uit Amerika, stylingproducten uit Amerika, Nederland, Duitsland en België, permanenten en oxy-cremes uit Duitsland en haarkleuringen uit het kleurland bij uitstek: Italië.

Ontstaansgeschiedenis

KIS is het gevolg van een lange zoektocht naar de ultieme formule. Het resultaat mag er dan ook zijn: een lijn die het haar van binnenuit herstelt en het weer sterk en gezond maakt. Een lijn die bovendien optimaal aansluit bij zowel uw professionele behoefte als kapper, als bij de individuele behoefte van uw klant.

Speciaal voor KIS gaf Kappers een van de meest vooraanstaande chemici van Amerika opdracht een compleet nieuwe haarverzorgingslijn te ontwikkelen. Sleutelwoorden daarbij waren: 'eenvoud', 'gemak' en 'maximale werking'. De geselecteerde chemicus vergaarde faam met de ontwikkeling van producten voor gerenommeerde cosmeticamerken evenals met zijn eigen wereldwijd bekende merk. Zijn ervaring en inzicht hebben geleid tot deze nieuwe, spectaculaire haarverzorgingslijn: KIS van Kappers.

Over beschadiging en reparatie

Menselijk haar is opgebouwd uit drie bestanddelen: keratine proteïnen, mineralen en vocht. Onderzoek heeft aangetoond, dat daar waar uit het haar keratine proteïne verdwenen is, vocht zich nestelt. Hierdoor wordt het haar niet alleen zwaarder, maar ook zwakker. Het haar verliest elasticiteit, veerkracht en volume, is breekbaar en splijt gemakkelijk. Een goed voorbeeld hiervan is geblondeerd haar. Als gevolg van het chemische proces van blonderen, zijn aan het haar niet alleen pigmenten onttrokken, maar is ook keratine verdwenen. Hierdoor is het haar beschadigd. Vocht vult automatisch deze 'lege' plekken in het haar. Hoewel het haar dus feitelijk is volgezogen met vocht, voelt het toch droog aan. Dit gevoel komt doordat de buitenste laag van het haar beschadigd is.

Reparatie

Bij beschadigd haar is het evenwicht tussen proteïnen en vocht in het haar verstoord. De enige manier om beschadigd haar te repareren en de vochtbalans te herstellen, is door precies dát materiaal toe te voegen als waaruit het haar is opgebouwd; haarkeratine proteïnen. De aan het haar toegevoegde keratine vult de poreuze plekken in het haar. Zonder de toevoeging van keratine, is daadwerkelijk herstel van het haar dus feitelijk onmogelijk. Door toevoeging van keratine wordt het haar sterker en krijgt het meer veerkracht en elasticiteit, waardoor het haar weer volume krijgt.

KIS: dé oplossing voor beschadigd haar

Producten van KIS zijn stuk voor stuk verrijkt met het revolutionaire Keratin Infusion System. Dit systeem bevat naast keratine gelijk aan menselijk haar, botanische kruidenextracten die in staat zijn vocht te binden. Door deze speciale formule is KIS in staat de natuurlijke hoeveelheid keratine – en daarmee het natuurlijke vochtgehalte – in het haar te herstellen.

Door het lage moleculaire gewicht (MW150) dringt de keratine diep door in het haar en herstelt het. Hierdoor is het haar weer bestand tegen schadelijke invloeden, zoals zonlicht, vervuiling, wassen en stylen. Het herstelde haar biedt bovendien een uitstekende basis om chemische processen zoals permanenten en kleuren goed te kunnen doorstaan. Kleurpigmenten hechten zich nu eenmaal beter op gezond haar en dekken beter, zodat de kleur langer mooi blijft. Permanenten krijgen op gezond haar meer elasticiteit en veerkracht. KIS is daardoor dé garantie voor mooi, sterk én glanzend, tot in de puntjes verzorgd haar!

Wat biedt KIS nog meer?

Over KIS is zeer goed nagedacht. Zo bieden de producten, naast het bijzondere Keratin Infusion System, nog een aantal belangrijke pluspunten. Een van de randvoorwaarden bij de ontwikkeling van KIS was bijvoorbeeld, om dieren en hun leefomgeving niet te belasten. Producten van KIS worden daarom bijvoorbeeld niet op dieren getest. Daarnaast wordt de keratine die in de producten verwerkt wordt, gewonnen uit de wol van geschoren Nieuw-Zeelandse schapen. In KIS worden geen dierlijke bijproducten verwerkt en de producten zijn niet belastend voor het milieu. De verpakking is recyclebaar.

KIS biedt u al met al de zekerheid van een kwalitatief hoogstaand product, dat voldoet aan al uw professionele wensen. Een keuze voor KIS betekent een keuze voor gemak en kwaliteit. KIS verlost u van het maken van ingewikkelde en tijdsverslindende afwegingen voor verschillende producten en verschillende leveranciers. Met een keuze voor KIS bespaart u uzelf tijd én moeite en gaat u voor het beste. En om alle mogelijkheden en voordelen die de productlijn biedt ten volle te kunnen benutten, mag u bovendien ook nog eens rekenen op waardevolle vaktechnische ondersteuning van KIS. Met de producttrainingen van KIS haalt u maximaal rendement uit de producten en hun mogelijkheden en geeft u uw creativiteit en productiviteit een nieuwe impuls.

KIS: de voordelen op een rij

- Revolutionaire en complete haarverzorgingslijn
- Eenvoudig en ongecompliceerd in gebruik
- Haarherstel van binnenuit
- Geschikt voor elk haartype
- Hoogste kwaliteitsgarantie
- Verzwaart niet. Haar voelt weer als haar
- Ongekende creatieve mogelijkheden
- Compleet assortiment van verzorging en styling tot kleur en omvorming
- Uitstekende prijs/kwaliteitverhouding
- Niet getest op dieren
- Keratine gewonnen uit schapenwol
- Bevat naast de keratine geen dierlijke bijproducten
- Professionele uitstraling
- Niet belastend voor het milieu
- Recyclebare verpakkingen
- Hoogstaande producttraining

Ons motto: Keep It Simple!

Ondanks het uitgebreide assortiment is de KIS-lijn zeer eenvoudig in het gebruik. Om het zo simpel mogelijk te houden, gaat u bij elke behandeling bij voorkeur als volgt te werk. Voorafgaand aan de behandeling checkt u de conditie van de hoofdhuid en van het haar. Heeft een klant hoofdhuidproblemen? Dan start u de behandeling met een product dat hoort bij fase 1 (zie hieronder). De KIS-lijn biedt hiervoor twee shampoos en een treatment. Vervolgens bekijkt u de conditie van het haar. Is het haar beschadigd, dan start u de behandeling met een product dat hoort bij fase 2. De lijn biedt u hiervoor diverse shampoos en kuren in twee richtingen; een om het haar steviger te maken en een om het zachter te maken. Fase 3 is gericht op het onderhouden van gezond haar. Hiervoor biedt de lijn verzorgende shampoo en conditioners.

Fase 1: hoofdhuidproblemen aanpakken

KeraClean Volume Shampoo en KeraScalp Healing Shampoo/Revitalizer zijn speciaal geformuleerd om huidproblemen als overtollig sebum, roos, schilfers etc. het hoofd te bieden.

Fase 2: haarproblemen aanpakken

KeraMax Shampoo en KeraMax Treatment

bevatten een maximum aan keratine die het haar van binnenuit opbouwen zodat het vochtgehalte tot een normaal niveau wordt teruggebracht met optimaal haarherstel als resultaat. Dit is bijvoorbeeld wenselijk bij beschadigd, gebleekt of lichter gekleurd haar.

KeraMoist Shampoo en KeraMoist Treatment

bevatten geselecteerde keratines en botanische kruiden die het vocht binden in het haar voor een betere vochtbalans. Dit is bijvoorbeeld wenselijk bij natuurlijk krullend en/of donkerder gekleurd haar.

Fase 3: onderhouden van gezond haar

KeraControl Shampoo

bevat precies de juiste selectie keratine om het vochtgehalte in het haar gelijk te houden en om het haar gezond te houden.

KeraShield Leave-In en KeraGlide Detangler

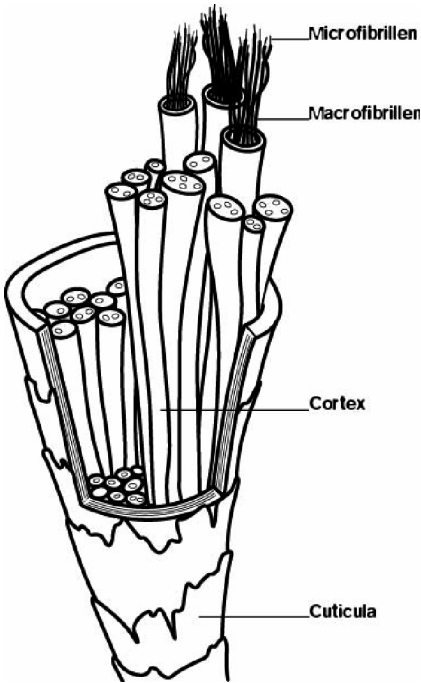
zijn beiden licht conditionerend voor de dagelijkse verzorging en bescherming van het haar

NB: *verderop in dit handboek worden de verschillende producten afzonderlijk uitgebreid besproken.*

Over haar: achtergrond en theorie

De samenstelling van haar

Menselijk haar is als volgt samengesteld:



Cuticula (schubbenlaag)

De buitenste laag van het haar bestaat uit elkaar overlappende, platte cellen of schubben. Deze schubben bieden de haar een dakpansgewijze beschermlaag. Een gezonde haar heeft een gladde, aaneengesloten schubbenlaag. Het haar glanst en is makkelijk te kammen.

Cortex (vezellaag)

De middelste laag van het haar bestaat uit langwerpige, spiraalvormige cellen. Deze cellen geven het haar veerkracht en stevigheid. De cortex bevat van nature een uitgebalanceerde hoeveelheid vocht en proteïnen. Als dit evenwicht – dat overigens verschilt van persoon tot persoon – wordt verstoord (bijvoorbeeld door blootstelling aan hitte of aan chemische processen als permanenten of kleuren), verliest het haar zijn veerkracht en is moeilijker in model te brengen.

Medulla (merg- of luchtkanaal)

Deze binnenste laag van het haar heeft geen cosmetische functie. De holle medulla fungeert daarentegen wel als een soort van 'afvalputje' van het lichaam. Afvalstoffen uit het lichaam hopen zich hier op; worden dit er te veel, dan zal de medulla de afvalstoffen lozen in de cortex. Daar zullen deze stoffen zich nestelen tussen de keratine in het haar.

Let op: dit kan gevolgen hebben voor de uitwerking van chemische processen op het haar, zoals permanenten en het kleuren van haar!!

Zoveel mensen, zoveel haartypen

Haar dient oorspronkelijk als beschermlaag voor de huid. De mate waarin deze laag de huid dient te beschermen, is afhankelijk van de weersomstandigheden. En omdat weersomstandigheden overal op aarde anders zijn, komen overal ter wereld verschillende haartypen voor. Voor een multiculturele samenleving als de onze, betekent dit dat u ze in uw kapsalon allemaal kunt tegenkomen. En omdat u uw klanten kwaliteit wilt bieden, is het van belang dat u elke klant, ongeacht het haartype, van een persoonlijk en passend advies kunt voorzien.

Europees, Aziatisch en Afrikaans haar verschilt onderling sterk. In onderstaand schema is duidelijk te zien dat dit onderscheid met name zit in de verhouding in het haar tussen proteïnen en vocht.

	Europa	Azië	Afrika
Proteïne:	89%	94%	85%
Vocht:	10%	5%	14%
Mineralen:	1%	1%	1%

Cosmetisch versus daadwerkelijk haarherstel: 'Het verschil'

De producten van KIS bevatten haarkeratine-proteïnen die gelijk zijn aan die van menselijk haar. Dit betekent dat deze proteïnen qua opbouw gelijk zijn aan ons eigen haar. Dankzij hun lage moleculaire gewicht (van mw 150) kunnen zij in hun geheel door het haar worden opgenomen. Het is wetenschappelijk aangetoond dat alleen moleculen met een gewicht van maximaal mw 300 het haar kunnen binnendringen. Grotere moleculen leggen slechts een cosmetisch laagje om het haar, zonder het haar daadwerkelijk te herstellen. Deze hebben dus geen effect op de veerkracht en de sterkte van het haar. Europese haarverzorgingsproducten werken op deze manier. Door het laagje om het haar ziet het haar er misschien wel beter uit, maar het wordt ook zwaarder en daardoor slapper.

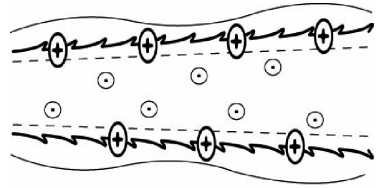
Onderstaand schema laat zien waaruit een aantal in cosmetica gebruikte soorten proteïnen wordt gewonnen en wat hun moleculair gewicht is:

De werking van proteïne op haar

Soort proteïne	Herkomst	mw gemiddeld
Gehydroliseerd dierlijk	huidafval	5.000 - 10.000
Gehydroliseerde keratine	koehoorns, veren, snavel, hoeven	2.000
Collageen	dierlijk vlees, huiden	2.000
Plantaardig	soja, maïs, tarwe	100.000
Gehydroliseerde haarkeratine-proteïne	geschoren Nieuw-Zeelandse wol	150 - 300

Zo werkt proteïne in traditionele producten:

Proteïnen die aan het haar wordt toegevoegd via een traditioneel haarverzorgingsproduct, zijn positief geladen. De beschadigde delen van het haar zijn juist negatief geladen. Hierdoor trekken zij de proteïne moleculen aan als een magneet. Door hun grote moleculaire gewicht kunnen deze moleculen echter niet in de haar binnendringen. Ze hechten zich aan de buitenkant van de haarschacht en vullen daar de poreuze plekken. Hierdoor wordt het haar beter doorkambaar, krijgt het tijdelijk meer glans en ziet het er gezonder uit. Het nadeel is dat het haar zwaarder wordt, en daardoor slapper en minder volumineus. Deze oppervlakkige, cosmetische coating wordt echter weer verwijderd zodra het haar gewassen wordt met een shampoo.

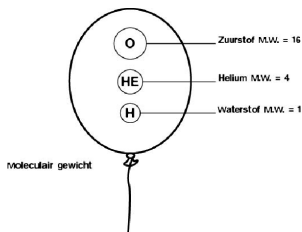


Traditionele proteïne legt een filmlaag om het beschadigde haar

- ⊕ Proteïne moleculen zijn positief geladen
- ⊖ Beschadigde deeltjes zijn negatief geladen

Zo werkt proteïne in KIS-producten

KIS-producten zijn gebaseerd op gehydroliseerde haarkeratine-proteïne. Deze hebben een zeer laag moleculair gewicht van 150 MW (ter vergelijking: zuurstof heeft een moleculair gewicht van 16 en plantaardige proteïne heeft een gewicht van 100.000 MW). Hierdoor kunnen zij de haar daadwerkelijk binnendringen en kan het haar worden opgebouwd met 'haar-eigen' bouwstoffen. Behalve dat haar hierdoor structureel gezonder en sterker wordt, legt het de perfecte basis voor eventuele vervolghandelingen: permanenten krijgen meer elasticiteit en veerkracht, kleuren worden stralender en dekken en hechten beter. Bovendien blijft het resultaat van de behandelingen langer behouden.



pH-waarde

Een ander aspect dat bepalend is voor de gezondheid van het haar, is de pH-waarde. De pH-waarde geeft de zuurgraad of alkaliteit aan. De pH-schaal loopt van 0 tot 14, waarbij pH 7 geldt als pH-neutraal.

De natuurlijke pH-waarde van haar en huid ligt tussen 4,5 en 5,5. Bij deze waarde is haar op z'n sterkst en heeft het een optimale veerkracht, glans en souplesse. Huid is bij deze waarde op zijn zachtst en gladst. De producten van KIS zijn zo samengesteld, dat ze overeenkomen met de natuurlijke pH-waarde van haar en huid. Hierdoor komt de verzorgende werking van KIS maximaal tot z'n recht.

KIS: biedt voor elke klant een persoonlijke oplossing

KIS biedt u een uitgebalanceerd en compleet assortiment professionele salon- en verkoopproducten, bestaande uit shampoos, conditioners, herstellende kuren, vochtinbrengers, stylingproducten, haarkleuringen en permanentvloeistoffen. Al deze producten zijn ondergebracht in verschillende productgroepen, waarbinnen de producten stuk voor stuk aansluiten bij de verschillende typen haar én hun specifieke behoeften. Dit stelt u als kapper in staat om al uw klanten een persoonlijke oplossing en een passende behandeling te bieden. Aan de basis van een persoonlijke oplossing ligt echter wel een goed advies. Elke klant is immers anders en heeft andere wensen, behoeften en verwachtingen. Elke klant verdient daarom een individuele benadering. Daarom is het verstandig om deze wensen en verwachtingen eerst goed in kaart te brengen. Zo komt u vanzelf tot een goed en passend advies. Dit is niet alleen prettig voor u als professioneel kapper, ook uw klanten zullen tevreden zijn en bij u terugkomen.



Hoe komt u tot een individueel en passend advies?

Win het vertrouwen van uw klant

Stel de juiste vragen om de wensen en verwachtingen van uw klant goed in kaart te brengen. Luister aandachtig. Zo laat u merken dat u geïnteresseerd bent en dat u begrijpt wat uw klant wil. Zo wekt u vertrouwen en voelt een klant zich sneller op zijn gemak.

Stel een persoonlijke diagnose

Maak een uitvoerige analyse van het haar (conditie, huidige stijl, textuur, lengte, oorspronkelijke en actuele kleur, grijspercentage) en van het type (vorm gezicht, teint, kleur ogen). Vraag indien mogelijk ook door naar de lifestyle van uw klant. Dit kan u helpen bij het bepalen van coupe, kleur en styling.

Verstrek een passend kapseladvies

Bepaal in hoeverre de kapselwens van de klant aansluit bij de persoonlijke diagnose en overleg eventuele andere mogelijkheden. Wijs uw klant bij elk bezoek ook op mogelijkheden die naar uw mening wellicht nóg beter bij uw klant passen. Speel hierbij in op hetgeen uw klant heeft verteld en op uw eigen bevindingen (zoals andere kleur, meer volume, extra vocht).

TIP: probeer bij elk kappersbezoek met een frisse blik naar uw klant te kijken en denk elke keer in nieuwe mogelijkheden met uw klant mee. Zo vermijdt u dat u met 'meer van hetzelfde' uw klant op den duur ongewild uit uw kapsalon verjaagt.

Geef informatie over de behandeling en de te gebruiken producten

Alleen vragen of uw klant een kleur, permanent of kuur wil, is niet genoeg. Leg uit wat de voordelen zijn van een product en welk extra resultaat uw klant op basis daarvan mag verwachten.

Vat het besprokene goed samen

Herhaal welke behandeling u bij uw klant gaat uitvoeren en welke producten u hiervoor gebruikt. Hiermee stelt u de klant gerust en helpt u vervelende misverstanden voorkomen.

KIS - Keratin Infusion Treatment


Een van de belangrijkste pijlers van KIS is de Keratin Infusion Treatment, een herstellende kuur bestaande uit 5 stappen. Met deze kuur verleent u uw klanten een optimale en unieke service. De kuur herstelt de vocht- en proteïnebalans – en dus de kwaliteit – van het haar in circa 15 minuten en bereidt het voor op een eventuele chemische behandeling. U creëert zo een gezonde basis waardoor haarkleuringen en permanenten langer mooi blijven.

Door de kuur worden haarproteïnen aan het haar toegevoegd die gelijk zijn aan menselijk haar. Deze proteïnen hebben een moleculair gewicht van 150, waardoor ze diep in de haar kunnen binnendringen en zich daar langdurig kunnen vasthechten. Maar hoe bepaalt u nu wat het haar precies nodig heeft en welke stappen u hiertoe moet nemen? Uw kennis over proteïne en vocht dient hierbij als uitgangspunt. Ons advies? Doe de rektest!

De rektest

Met de rektest beoordeelt u het haar op de balans tussen proteïne en vocht. Gezond haar rekt circa 25% uit. Bij een te hoge hoeveelheid vocht – dus een tekort aan proteïne –, is dit meer dan 25%. Is de verhouding andersom – dus te veel proteïne en te weinig vocht – dan rekt het haar minder dan 25% uit. Door middel van de rektest herkent u dus de behoefte van het haar. En middels de Keratin Infusion Treatment kunt u de stappen nemen om het juiste evenwicht te herstellen.

Tip: het resultaat van de rektest is het meest betrouwbaar als u het haar éérs wast met KeraClean Volume Shampoo. Op die manier verwijdert u alle in het haar achtergebleven verontreinigingen zoals bv. stylingproducten. Doet u dit niet, dan kan deze 'build up' de rektest beïnvloeden, waardoor u het risico loopt een verkeerde behandeling te kiezen!



Gelijke hoeveelheid van proteïne (P) en vocht (M): het haar is gezond.



Veel vocht (M), weinig proteïne (P) = te veel rekkkracht > voeg proteïne toe.



Weinig vocht (M), veel proteïne (P) = te weinig rekkkracht, hard haar > voeg vocht toe.

P = proteïne M = moisture

Let op: Laat u niet misleiden door hoe het haar aanvoelt. Aan geblondeerd haar zijn – als gevolg van het oxidatieproces – pigmenten en keratine onttrokken. Vocht heeft de lege plaatsen ingenomen. Toch voelt het haar droog aan. Dit komt doordat

de schubben in de buitenste laag van het haar beschadigd zijn. De juiste diagnose is in dit geval om keratine aan het haar toe te voegen om het weer op te bouwen. Een ‘zuur’ product zorgt ervoor dat de schubbenlaag zich sluit. Gebruik van een shampoo voor droog haar zou precies averechts werken.

Wat te doen bij een tekort aan vocht of proteïne?

U heeft eerst het haar gewassen met KeraClean Volume Shampoo en vervolgens de rekest uitgevoerd. Maar hoe bepaalt u de volgende vier stappen die u moet nemen om het haar de juiste behandeling te geven? In het volgende schema wordt duidelijk gemaakt welke behandeling het haar nodig heeft in geval van een tekort aan proteïne of aan vocht.

Stap 1

KeraClean Volume Shampoo

Was het haar goed en laat de shampoo 2-3 minuten inwerken (aan het geknisper hoort u dat de shampoo stoffen uit het haar verwijdert die er niet in thuis horen). Spoel het haar vervolgens goed uit en maak het handdoekdroog.

Voer de rekest uit.

Vervolg - afhankelijk van het resultaat - met de volgende stappen:

Resultaat rekttest: **Proteïne** nodig!

Stap 2

KeraBoost Infusion (perfect voor een kleuring of permanent)

Spray 15 x op handdoekdroog haar, niet uitspoelen.

Stap 3

KeraMax Treatment

Verdeel een ruime hoeveelheid in het haar, laat dit 3-5 minuten inwerken, spoel het goed uit en maak het haar handdoekdroog.

Tip: voer ook een rekttest uit ná stap 3 van de Keratin Infusion Treatment. Hierdoor wordt duidelijk of er een herhalingsbehandeling van stap 2&3 nodig is om de natuurlijke vocht- en proteïnebalans verder te herstellen.

Stap 4

KeraLock Acidifier (perfect na een kleuring of permanent)

Spray 20 x op handdoekdroog haar, verdeel het gelijkmatig en kam het door met een fijne kam. Laat dit 3-5 minuten inwerken, spoel het zorgvuldig uit en maak het haar handdoekdroog.

Stap 5

KeraShield Leave-In

Neem een hoeveelheid ter grootte van een parel in uw hand. Bevochtig uw andere hand met water, wrijf beide handen tegen elkaar en breng het aan op het haar. Niet uitspoelen.

Resultaat rekttest: **Vocht** nodig!

Stap 2

KeraMoist Shampoo

Was het haar en laat de shampoo even inwerken (dit legt de eerste basis voor de opname van extra vocht). Spoel het haar goed uit en maak het handdoekdroog.

Stap 3

KeraMoist Treatment

Verdeel een grote hoeveelheid in het haar, laat dit 3-5 minuten inwerken, spoel het goed uit en maak het haar handdoekdroog.

Tip: voer ook een rekttest uit ná stap 3 van de Keratin Infusion Treatment. Hierdoor wordt duidelijk of er een herhalingsbehandeling van stap 3 nodig is om de natuurlijke vocht- en proteïnebalans verder te herstellen.

Stap 4

KeraLock Acidifier (perfect na een kleuring of permanent)

Spray 20 x op handdoekdroog haar, verdeel het gelijkmatig en kam het door met een fijne kam. Laat dit 3-5 minuten inwerken, spoel het zorgvuldig uit en maak het haar handdoekdroog. Gebruikt bij veel knopen in het haar KeraGlide Detangler.

Stap 5

KeraShield Leave-in

Neem een hoeveelheid ter grote van een parel in uw hand. Bevochtig uw andere hand met water, wrijf beide handen tegen elkaar en breng het aan op het haar. Niet uitspoelen.

KeraClean Volume Shampoo

- Reinigt intensief
- Neutraliseert
- Voorbehandeling voor elke chemische behandeling
- pH 5.0 - 5.5

Wat is het?

Deze eerste stap in de Keratin Infusion Treatment ontdoet het haar van alle stylingproducten, overtollig sebum (vet), chemische ophopingen en producten die niet in het haar thuis horen. KeraClean Volume Shampoo neutraliseert mineralen en chloren, en maakt het haar intensief schoon, zonder de cuticula of de rest van het haar te belasten, met langduriger volume als resultaat. Tast de kleur niet aan, dankzij de ideale pH-waarde van 5.0 - 5.5. Zeer geschikt als body-wash voor de vette huid.

Motto bij stap 1 is:

- éérst alle stoffen uit het haar verwijderen die er niet in thuishoren;
- dán pas het haar opnieuw opbouwen.

Hoe te gebruiken?

Masseer een geringe hoeveelheid in nat haar en laat dit opschuimen. Herhaal deze behandeling als er te weinig schuim ontstaat. Laat het 3 minuten inwerken. Het geknisper geeft aan dat de shampoo werkt: alle overtollige stoffen worden verwijderd. Spoel het haar uit en maak het handdoekdroog. Ga nu verder met stap 2.

Ingrediënten

Water (Aqua), Ammonium Lauryl Sulfate, Sodium Lauryl Sulfate, Sodium Laureth Sulfate, Cocamide Dea, Keratin Amino Acids (KIS® M.W. 150), Symphytum Officinale Leaf Extract, Camellia Sinensis Leaf Extract, Lavandula Angustifolia (Lavender) Extract, Symphytum Officinale (Comfrey) Leaf Extract, Urtica Dioica (Nettle) Extract, Quaternium-15, Propylene Glycol, Butylene Glycol, Tetrasodium Edta, Citric Acid, Methylparaben, Fragrance (Parfum), Yellow 5 (CI 19140), Red 40 (CI 16035), Benzyl Benzoate, Hexyl Cinnamate, 4-Hydroxyisohexyl 3-Cyclohexene Carboxaldehyde.

KeraBoost Infusion

- Kuurbooster
- Versterkt
- pH 5.0 - 5.6

Wat is het?

KeraBoost Infusion is een zeer geconcentreerde mix van keratine aminozuren met een moleculair gewicht van 150, gecombineerd met kationische enzymen. Deze bouwen het haar van binnenuit weer op en geven het zijn oorspronkelijke kracht terug. Hierdoor blijven eventuele kleuringen en andere chemische behandelingen langer mooi.

Hoe te gebruiken?

Spray KeraBoost Infusion in het handdoekdroge haar (niet te zuinig): daar waar u sprayt, wordt het haar daadwerkelijk opgebouwd. Begin in de meest poreuze gedeelten en behandel daarna de rest. Niet uitspoelen!

Ga hierna meteen naar stap 3.

Ingrediënten

Water (Aqua), Keratin Amino Acids (KIS® M.W. 150), Panthenol, Oleth-20, Tyrosine, Symphytum Officinale Leaf Extract, Urtica Dioica (Nettle) Extract, Camellia Sinensis Leaf Extract, Sodium PCA, Quaternium-15, Tetrasodium EDTA, Potassium Sorbate, Methylparaben, Fragrance (Parfum), Citronellol, Geraniol, Citral, Limonene, Linalool.

KeraMax Treatment

- Herstelt
- Versterkt
- Proteïnebuilder
- pH 4.0 - 4.5

Wat is het?

Een snel penetrerende, proteïne inbrengende, opbouwende kuur voor gepermanent, gekleurd of beschadigd haar. KeraMax Treatment bevat de hoogste concentratie keratine en een selecte combinatie van kruidenextracten. Deze werken herstellend op het haar.

Hoe te gebruiken?

Verdeel een hoeveelheid ter grootte van een euro in de handpalm en emulgeer dit door het haar van punt naar aanzet. Laat dit 5 minuten inwerken, spoel het haar goed uit en maak het handdoekdroog.

Ingrediënten

Water (Aqua Purificata) Purified, Stearalkonium Chloride, Keratin Amino Acids (KIS® M.W. 150), Cetyl Alcohol, Glyceryl Stearate, PEG-100 Stearate, Stearic Acid, Symphytum Officinale (Comfrey) Leaf Extract, Urtica Dioca (Nettle) Extract, Camellia Sinensis Leaf Extract, Helianthus Annuus (Sunflower) Extract, Panthenol, Kaolin, Petrolatum, Polyquaternium-10, PVP, Sodium Chloride, Butylene Glycol, PPG-26-Buteth-26, PEG-40 Hydrogenated Castor Oil, Apigenin, Oleanolic Acid, Biotinoyl Tripeptide-1, Phenoxyethanol, Caprylyl Glycol, Hexylglycerin, Hexylene Glycol, Fragrance (Parfum), Yellow 6 (CI 15985), Yellow 5 (CI 14140), Benzyl Alcohol, Citral, Coumarin, Eugenol, Lilial.

KeraLock Acidifier

- Sluit de cuticula (schubbenlaag)
- Verzegelt het resultaat
- Herstelt de pH-waarde
- pH 2.5 - 3.0

Wat is het?

Deze op zuur gebaseerde kuur wordt gebruikt om de cuticula af te sluiten en om de voorafgaande behandelingen te verzegelen. Het herstelt de pH-waarde, neutraliseert alkalische waarden en permanentluchtjes. Het voorkomt het breken van het haar en zorg ervoor dat kleur en permanent langer houden. De kuur geeft het haar z'n natuurlijke conditie terug: sterk, gezond en glanzend.

Hoe te gebruiken?

Ná het uitspoelen van stap 2 en stap 3 (KeraBoost Infusion & KeraMax Treatment):

maak het haar handdoekdroog en spray een ruime hoeveelheid in het haar. Laat dit 3-5 minuten inwerken en spoel het uit.

Ingrediënten

Water (Aqua Purificata) Purified, Cetyl Alcohol, Stearyl Alcohol, Keratin Amino Acids (KIS® M.W. 150), Aloe Barbadensis Leaf Extract, Arnica Montana Flower Extract, Melissa Officinalis (Balm Mint) Leaf Extract, Fucus Vesiculosus Extract, Calendula Officinalis Flower Extract, Chamomilla Recutita (Matricaria) Flower Extract, Geranium Maculatum Extract, Echinacea Angustifolia Extract, Salvia Officinalis (Sage) Leaf Extract, Juniper Communis Fruit Extract, Glycerin, Cetrimonium Bromide, Citric Acid, Methylparaben, Propylparaben, DMDM Hydantoin, Fragrance (Parfum), Yellow 5 (CI 14140), Blue 1 (CI 42090), Alpha-Amyl Cinnamic Aldehyde, Benzyl Alcohol, Benzyl Benzoate, Citral, Ceraniol, Hexyl Cinnamic Aldehyde, Limonene.

KeraShield Leave-In

- Proteïnerijk
- Beschermt
- Conditioner
- Niet uitspoelen
- pH 5.0 - 5.5

Wat is het?

Een vochtvasthoudende, zeer geconcentreerde leave-in conditioner voor gekleurd, gepermanent of droog haar. Werkt antistatisch en antiklit, sluit de cuticula, beschermt het haar tegen hitte van de föhn, de zon en andere invloeden van buitenaf. Voorkomt kroezen.

Hoe te gebruiken?

Verdeel een hoeveelheid ter grote van een parel in uw handpalm en emulgeer dit met vochtige handen door het haar van punt naar aanzet. Niet uitspoelen. Style het haar zoals u gewend bent.

Ingrediënten

Water (Aqua), Cetyl Alcohol, Cetrimonium Chloride, Glycol Stearate, Keratin Amino Acids (KIS® M.W. 150), Symphytum Officinale Leaf Extract, Urtica Dioica (Nettle) Extract, Camellia Sinensis Leaf Extract, Panthenol, Sodium Hyaluronate, Citric Acid, Dicethyldimonium Chloride, Methylchloroisothiazolinone, Methylisothiazolinone Methylparaben, Propylparaben, Fragrance (Parfum).

Voor haar sterk van binnen en mooi van buiten

KeraCream Color

Geheel passend binnen de filosofie van KIS, biedt Kappers u een uitgebreide kleurcollectie: KeraCream Color. Deze collectie van hoogwaardige producten, biedt u en uw klant, daadwerkelijk wat ze belooft: een intensieve kleur die niet alleen langer mooi blijft, maar het haar bovendien versterkt en beschermt. Natuurlijk zijn ook deze kleurproducten verrijkt met het Keratin Infusion System. Zo staat KeraCream Color niet alleen garant voor prachtige kleuren, maar ook voor gezond en krachtig haar.

De kleurproducten

KeraCream Color is een intensieve, permanente kleurcrème voor prachtige kleuren die langdurig mooi blijven. Het kleurresultaat is exact en betrouwbaar - van donker tot licht - en biedt 100% grijsdekking.

Tip: doe een allergietest!

In sommige gevallen kan een haarkleuring een allergische reactie opwekken. Kappers adviseert u daarom om minimaal 48 uur vóór de kleurbehandeling bij uw klant een gevoeligheidstest uit te voeren.

Dit werkt als volgt: was een stukje huid achter het oor of aan de binnenkant van de elleboog met zeep en water of alcohol. Breng een kleine hoeveelheid van de te gebruiken kleurvloeistof aan op de schone huid. Herhaal dit 2 tot 3 maal en laat het drogen. Voor een betrouwbaar resultaat mag de huid gedurende 48 uur na de test niet gewassen worden. Treedt er binnen deze tijd geen allergische reactie op – zoals rode vlekken of jeuk – dan kunt u het haar van de klant kleuren.

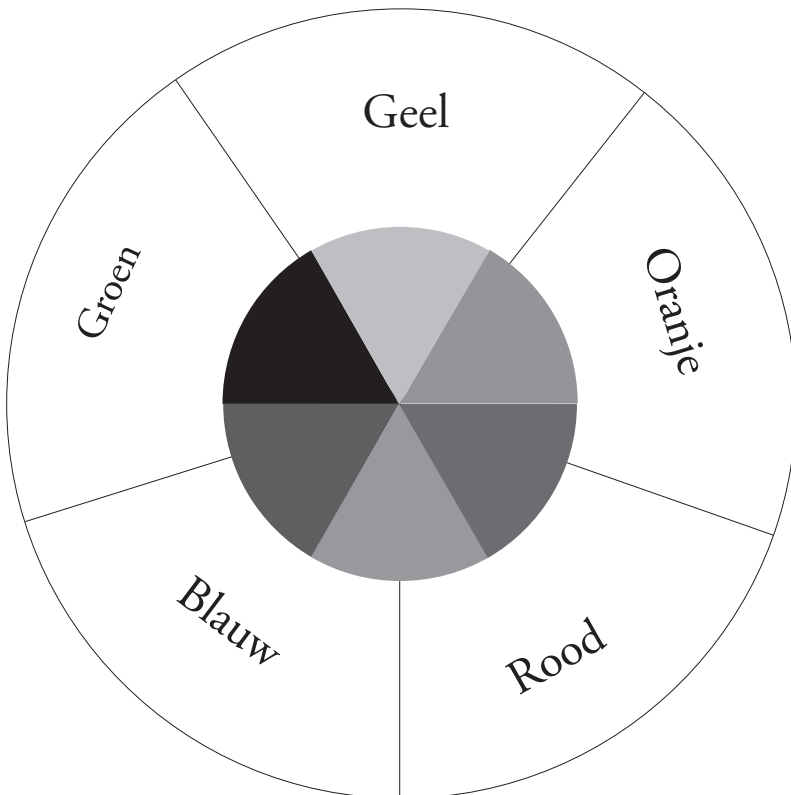
De KeraCream Color Collection biedt u een complete lijn kleurproducten:

- **67 intensieve nuances:** voor elke gewenste natuur- of modetint.
- **5 Super Lighteners:** kleuren het haar tot 5 tinten lichter en beschermen tegelijkertijd haar en huid optimaal.
- **5 geconcentreerde mengtinten:** om de kleur te intensiveren of juist te neutraliseren.
- **Intensifier 10/00:** neutrale mengtint om elke KeraCream Color een nuance lichter en helderder te maken.
- **KeraBlond:** stofvrij blondeerpoeder- en pasta om het haar tot 7 tinten lichter te kleuren zonder gebruik van warmte. Het Keratin Infusion System beschermt het haar tijdens het blondeerproces.
- **KeraRed:** contrasterende lokken en 100% zekerheid in slechts 15 minuten tijd. Ook voor zwart gekleurd haar.
- **Pure Pigments:** ideaal om op een snelle en eenvoudige manier vóór te pigmenteren en de dekkraft te verhogen.
- **OxyCreme:** eenvoudig te mengen en op te brengen ontwikkelcrème (3, 6, 9 en 12%), met vochtinbrengende ingrediënten ter bescherming van haar en huid.

De kunst van het kleuren

Of u nu uw huis verft of het haar van uw klant: kleur is kleur. Rood is rood, geel is geel en blauw is blauw. Als u deze primaire kleuren met elkaar mengt, kunt u een regenboog van secundaire kleuren maken en daarmee weer een onbeperkt palet aan variaties daarop. Met een goede kleurkennis kunt u diepte geven aan kleuren en ongewenste kleureffecten reduceren.

Let op: houd altijd rekening met de haarkleur van uw klant in relatie tot de kleur verf die u gebruikt. Het eindresultaat wordt immers bepaald door de combinatie van deze beide factoren!



Zo neutraliseert u kleuren

Wilt u een haarkleur veranderen, dan is kennis van kleurneutralisatie essentieel. Als u kijkt naar figuur C (tertiaire kleuren), dan ziet u welke kleuren elkaar beïnvloeden. De kleuren die tegenover elkaar staan, neutraliseren elkaar. Hoe belangrijk deze kennis is, blijkt bijvoorbeeld bij het blonderen van haar. Bij elke kleurhoogte kan een andere 'correctiekleur' nodig zijn (zie correctieschema).

Correctieschema

kleurhoogte	basiskleur	correctiekleur
10	geel	violet
9	geel	violet
8	geel	violet-blauw
7	$\frac{3}{4}$ geel $\frac{1}{4}$ rood	blauw
6	$\frac{1}{2}$ geel $\frac{1}{2}$ rood	blauw-groen
5	$\frac{1}{4}$ geel $\frac{3}{4}$ rood	groen-blauw
4	rood	groen
3	rood	groen
2	rood	groen
1	rood	groen

Zo herkent u de KeraCream kleuren

Elk kleurnummer van KeraCream bestaat uit een letter en een getal. Deze staan voor kleurhoogte en kleurgroep (bijvoorbeeld 8N). De kleurhoogte geeft aan hoe donker of licht de kleur is. Dit varieert van 1 (zwart) tot 10 (ultra lichtblond). De kleurgroep geeft de kleurrichting van het haar aan. Bijvoorbeeld; N= Natuurkleur, G= Goud, B= Beige, etc. Als extra indicatie staat achter de slash (/) de kleurgroep ook in een internationale code vermeld.

Kleurhoogtes

Lichte tinten	10/-	ultra lichtblond
	9/-	zeer lichtblond
	8/-	lichtblond
Medium tinten	7/-	middelblond
	6/-	donkerblond
	5/-	lichtbruin
	4/-	middelbruin
Donkere tinten	3/-	donkerbruin
	2/-	bruin
	1/-	zwart

Zo mengt u de KeraCream kleuren

Normaal haar - mengverhouding 1:1

50 ml KeraCream Color + 50 ml KIS OxyCreme 3, 6, 9 of 12% (10, 20, 30 of 40 vol). Goed mengen.

Let op: gebruikt u meerdere tinten, meng dan eerst de verf en voeg dan pas KIS OxyCreme toe!

Tip: houd voor het bijmengen van mixtinten 'de regel van 12' aan. Deze werkt als volgt: trek de gewenste kleurhoogte af van 12. U houdt nu de hoeveelheid bij te mengen mixtint over, aangegeven in aantal cm.

Voorbeeld: De gekozen kleur = 7R

Toe te voegen hoeveelheid rode corrector = $12 - 7 = 5$ cm

Gebruik meer corrector om de kleurintensiteit te vergroten.

Zo lang laat u de kleur inwerken

3%	donkerder, kleur op kleur, grijsdekking	1:1	30-40 minuten
6%	tot 1 kleurhoogte lichter, transparante grijsdekking	1:1	30-40 minuten
9%	2-3 kleurhoogtes lichter	1:1	30-40 minuten
9%	3-4 kleurhoogtes lichter met Super Lighteners	1:1,5	40 minuten
12%	4-5 kleurhoogtes lichter met Super Lighteners	1:1,5	40-50 minuten

Zo kleurt u het haar

Eerste keer (op onbehandeld haar): breng de kleur aan op de lengtes en punten en werk dan meteen toe naar de aanzet. Inwerktijd: 30-40 minuten. Masseer het haar daarna voorzichtig met water om zo de kleur van de hoofdhuid te verwijderen. Voeg een kleine hoeveelheid warm water toe, emulgeer dit en spoel het zorgvuldig uit. Was het haar met de juiste KIS shampoo en behandel het na met KeraLock Acidifier en KeraShield Leave-In.

Zo behandelt u uitgroei

Minimaal kleurverlies: breng alleen kleur aan op de uitgroei en laat dit 25-30 minuten inwerken. Behandel vervolgens de lengtes en punten en laat dit 5-10 minuten inwerken (gebruikt u de High Lift Super Lighteners, behandel dan alleen de uitgroei).

Gemiddeld kleurverlies (kleur is 1-2 tinten lichter): breng kleur aan op de uitgroei, meng meteen een nieuwe kleur met 3% en breng dit direct aan op de lengtes en punten. Inwerktijd: 30-40 minuten.

Maximaal kleurverlies (3 of meer tinten lichter) en kleurcorrectie (licht naar donker): in dit geval kunt u het beste eerst de verwijderde pigmenten herstellen.

Dit werkt als volgt: breng 8FG + 3% aan op de lichtere gedeeltes van gewassen (handdoekdroog) haar, laat dit 10-15 minuten inwerken, was het uit met een KeraMax Shampoo, droog het haar en breng de gewenste kleur + 3% aan op het bijgekleurde haar.

Zo gebruikt u Pure Pigments

Pure Pigments is een uniek product op basis van speciaal ontwikkelde kleurpigmenten. Ideaal om op een snelle en eenvoudige manier vóór te pigmenteren en om de dekkraft te verhogen. Yellow voor de goudtinten, Orange voor de kopertinten en Red voor de roodtinten. Het product kan direct op het haar worden aangebracht of worden gemengd door de kleurmassa. Pure Pigments is ook ideaal voor het intensiveren van de haarkleur. Voor het tussentijds opfrissen van de haarkleur mengt u Pure Pigments door shampoo of conditioner.

Zo dekt u grijs haar

Voor een optimale grijsdekking voegt u bij de gewenste kleur een tint toe uit de natuurserie N/0. Door het hoge percentage kleurpigmenten, dekt KeraCream Color in bijna alle gevallen door 4-6 cm natuurtint toe te voegen aan de modetint.

Men kan als hoge uitzondering bij zeer moeilijk, kleurrezistent, dik of weerbarstig haar, het percentage natuurtint als volgt mengen:

<i>grijs percentage</i>	<i>natuurtint</i>	<i>gewenste kleur</i>
50%	1 deel	1 deel
75%	3 delen	1 deel

Bijvoorbeeld: natuurlijke haarkleur 8N, grijspercentage 50%, gewenste kleur 6G. Meng 25 ml 6N + 25 ml 6G goed door elkaar en voeg dan 50 ml 3% toe (mengverhouding 1:1).

Zo gebruikt u Super Lighteners

De Super Lighteners zijn verkrijgbaar in vijf tinten, zodat u exact de gewenste blondtint kunt verkrijgen. U kunt het haar 4-5 kleurhoogtes lichter kleuren, zonder gebruik van warmte.

Vijf Super Lighteners

10 FP	Super Light Parelblond
10 SP	Super Light Platinumblond
10 SA	Super Light Asblond
10 SG	Super Light Goudblond
10 S	Super Light Blond

Mengverhouding 1:1,5

Bijvoorbeeld: 50 ml Super Lighteners + 75 ml 9% of 12% OxyCreme.

Let op: als u meerdere tinten gebruikt, meng deze dan eerst goed door elkaar vóór u de OxyCreme toevoegt.

	<i>Gewenste kleur (1 deel)</i>	<i>OxyCreme 9 of 12% (1,5 deel)</i>
1/4 tube	25 ml	37 ml
1/2 tube	50 ml	75 ml
3/4 tube	75 ml	112 ml
hele tube	100 ml	150 ml

Onbehandeld haar

Breng de kleur aan op de lengtes en punten en werk dan meteen door naar de aanzet. Inwerktijd: 40-50 minuten.

Uitgroei

Breng de kleur alleen aan op de uitgroei. Kam dit niet door naar de punten; dit kan een ongelijkmatig resultaat veroorzaken.

Zo gebruikt u KeraBlond

Met deze pasta of stuifvrije blondering bent u verzekerd van uitstekende en optimale resultaten. Het Keratin Infusion System in KeraBlond beschermt en versterkt het haar maximaal tijdens het blonderproces. Een speciale blauwtint voorkomt ongewenste kleurwarmte en garandeert heldere blondtinten. KeraBlond blondeert het haar tot 7 tinten lichter. Geschikt voor de meest uiteenlopende technieken, van traditionele coupe-soleil tot trendy blonderingen.

Let op: komt de blondering in aanraking met de huid, gebruik dan niet meer dan 6% OxyCreme!

Zo blondeert u met KeraBlond

Doe 50 gr KeraBlond in een niet-metalen bakje. Voeg 50 ml 3, 6, 9 of 12% OxyCreme toe. Breng dit aan op droog, ongewassen haar. Als het tot op de huid wordt aangebracht, behandel dan eerst de lengtes en punten en dan pas de aanzet. Maximale inwerktijd: 50 minuten. Wanneer de gewenste ontkleuring is bereikt, was het haar dan met KeraMax Shampoo en behandel het na met KeraLock Acidfier en KeraShield Leave-In.

Zo corrigeert u de kleur

(van donker naar licht)

Wilt u reeds gekleurd haar lichter maken, meng de ontkleuring dan als volgt: 50 gr KeraBlond + 25 ml warm water + 25 ml 6% OxyCreme + 25 ml KeraClean Volume Shampoo. Breng dit eerst aan op de donkerste gedeelten en dan op de rest van het haar. Spoel het haar, zodra de juiste kleurhoogte is bereikt (zie tabel), zorgvuldig uit en was het met KeraMax Shampoo. Behandel het, voordat u het haar opnieuw kleurt, indien nodig met KeraBoost Infusion en KeraMax Treatment.

Basiskleuren

10	geel	ultra lichtblond
9	geel	zeer lichtblond
8	geel	lichtblond
7	$\frac{3}{4}$ geel $\frac{1}{4}$ rood	middelblond
6	$\frac{1}{2}$ geel $\frac{1}{2}$ rood	donkerblond
5	$\frac{1}{4}$ geel $\frac{3}{4}$ rood	lichtbruin
4	rood	middelbruin
3	rood	donkerbruin
2		
1	rood	zwart

Belangrijk!

Controleer voor het ontkleuren altijd eerst goed de conditie van het haar. Let hierbij op elasticiteit, textuur en beschadigingen.

Ontkleur niet als de huid of het haar beschadigd of geïrriteerd is!

Zo gebruikt u KeraRed

In KeraRed staan de beste ingrediënten garant voor optimaal contrasterende lokken en 100% zekerheid in slechts 15 minuten tijd. Dit geldt ook voor zwart gekleurd haar. Het geleiachtige mengsel is gemakkelijk te verwerken en geschikt voor elke traditionele blondeertechniek.

Zo 'kleurt' u met KeraRed

Meng KeraRed 1:2 met 6% OxyCreme (10 gr KeraRed : 20 ml OxyCreme) tot een homogene massa. Het mengsel met behulp van een penseel opbrengen in aluminium folie (of een ander materiaal). Totale inwerktijd met folie: maximaal 15 minuten. Grondig uitspoelen met KeraMax Shampoo. Niet geschikt voor behandeling van het gehele haar.

Waves

Wat is het?

Sommige mensen zweren bij steil haar, anderen willen juist krul of volume. Met de omvormingen/waves van KIS heeft u het antwoord op al deze wensen. Van krachtige krullen tot zeer milde neutrale omvorming, Waves heeft het juiste product voor elk type haar. Van fijn tot dik en van normaal tot beschadigd of gekleurd haar, Waves van KIS biedt altijd een betrouwbaar resultaat.

KeraWave: Meest krachtige Wave voor langdurige omvorming

EnergyWave: Individuele Wave voor vitaliteit, natuurlijke veerkracht en glans.

NeutraWave: 1-komponent neutrale Wave voor een harmonische en verzorgende omvorming.
De lage pH-waarde staat garant voor een optimale haarkwaliteit.

Zo gebruikt u de Waves

Behandel het haar, indien nodig, eerst voor:

Droog of donker gekleurd haar:

was het haar met KeraClean Volume Shampoo (stap 1, Keratin Infusion Treatment) en behandel het met KeraMoist Treatment (stap 3, Keratin Infusion Treatment).

Geblondeerd of lichter gekleurd haar met 9-12%:

voer stap 1-2-3 van de Keratin Infusion Treatment als volgt uit: KeraClean Volume, KeraBoost Infusion en KeraMax Treatment. Let op: gebruik KeraBoost Infusion (stap 2) als voorbehandeling, wikkel het haar in en gebruikt KeraBoost Infusion (stap 2) nogmaals, maar dan op de wikkel.

Bevochtig de wikkels, te beginnen in de nek, met de gekozen Wave vloeistof en houd rekening met het aantal omwikkelingen: hoe meer omwikkelingen, hoe vaker het haar bevochtigd moet worden.

Let op: de vloeistof zakt laagje voor laagje. ‘Langzaam en nauwkeurig’, werkt hier beter dan ‘snel en onzorgvuldig’ (want snel erin, is snel eruit!).

Volg de inwerktijd zoals deze op de verpakking van de Wave vermeld staat en houdt rekening met de volgende drie haarkwaliteiten:

0 = voor gesloten, moeilijk te permanenten haar

1 = voor normaal haar

2 = voor geverfd en poreus haar

Zo gebruikt u KeraFix 1:1

Spoel het haar na de posetijd 5 minuten zorgvuldig met warm water. Dep de wikkels zorgvuldig droog met handdoek of tissues. Meng 50 ml KeraFix (1:1) met 50 ml warm water en breng 2/3 daarvan met opbrengflacon of fixeersponsje op, te beginnen in de nek (*let op: NeutraFix is gebruiksklaar!*). Haal na 5 minuten inwerktijd de wikkels er voorzichtig uit en fixeer 3-5 minuten na met de overgebleven fixatie. Spoel het haar 3 minuten zorgvuldig met warm water.

Maak het haar handdoekdroog, breng KeraLock Acidifier (stap 4) aan en laat dit 5 minuten inwerken. Goed uitspoelen.

Behandel het haar nu met KeraShield Leave-In (stap 5).

Het haar is nu klaar voor verdere styling.

KIS - een professionele lijn salon- en verkoopproducten

Salonproducten

Keratin Infusion Treatment

Herstellende 5-stappenkuur voor sterk, glanzend en gezond haar.

Color

Intensieve en permanente kleurcrème, blondering/roodpoeders en specifieke voerpigmentatie-producten.

Perm

Betrouwbare omvorming van elk type haar.

Verkoopproducten

KeraClean (Groen)

Voor het reinigen van haar en hoofdhuid.

KeraScalp (Blauw)

Voor het herstel en verzorging van de hoofdhuid en natuurlijk droog haar

KeraMax (Rood)

Voor het herstel van geblondeerd, lichter gekleurd of beschadigd haar.

KeraMoist (Paars)

Voor extra vocht voor gepermanent, donkerder gekleurd en droog haar.

KeraControl (Fuchsia)

Voor de actieve verzorging en styling van elk type haar.

KeraClean Volume Shampoo

- Voor normaal tot vet haar
- Reinigt intensief
- Met adstringerende kruiden
- pH 5.0 - 5.5

Wat is het?

Een multifunctionele shampoo die op een milde manier het overtollige sebum (vet) van hoofdhuid en haar verwijdert met als resultaat langdurig volume. Droogt hoofdhuid en haar niet uit en tast de kleur niet aan. Ideaal als salonshampoo om de build-up uit het haar te verwijderen. Zeer geschikt als bodyshampoo voor de vette huid. Verwijdert ongewenste mineralen en zouten uit het haar (na contact met chloor, zout of hard water).

Hoe te gebruiken?

Verdeel een hoeveelheid ter grote van een euro over uw handpalm en masseer dit licht in het vochtige haar (werk vanuit de lengtes naar de hoofdhuid toe). Laat dit eventueel 3 minuten inwerken.

Ingrediënten

Water (Aqua), Ammonium Lauryl Sulfate, Sodium Lauryl Sulfate, Sodium Laureth Sulfate, Cocamide Dea, Keratin Amino Acids (KIS® M.W. 150), Symphytum Officinale Leaf Extract, Camellia Sinensis Leaf Extract, Lavandula Angustifolia (Lavender) Extract, Symphytum Officinale (Comfrey) Leaf Extract, Urtica Dioica (Nettle) Extract, Quaternium-15, Propylene Glycol, Butylene Glycol, Tetrasodium Edta, Citric Acid, Methylparaben, Fragrance (Parfum), Yellow 5 (CI 19140), Red 40 (CI 16035), Benzyl Benzoate, Hexyl Cinnamate, 4-Hydroxyisohexyl 3-Cyclohexene Carboxaldehyde.

KeraScalp Healing Shampoo

- Kalmeert
- Reinigt de hoofdhuid
- Met natuurlijke moisturizers
- pH 5.0 - 5.5

Wat is het?

Een romige, kalmerende shampoo voor droog haar en een droge, gevoelige hoofdhuid. Een krachtige mix van plantenextracten en vitamines zorgt voor een goede conditie voor haar en hoofdhuid. Werkt tegen schilfering, doodt bacteriën en stimuleert de doorbloeding van de hoofdhuid. Ideaal voor iedereen die last heeft van psoriasis, eczeem en andere huidstoornissen of haaruitval. Zeer geschikt als bodyshampoo voor de droge huid.

Hoe te gebruiken?

Verdeel een hoeveelheid ter grote van een euro over uw hand en masseer dit in het vochtige haar. Laat de shampoo bij een eventuele tweede wassing even intrekken (3 minuten) en spoel het haar daarna goed uit. Vervolg de behandeling met KeraScalp Revitalizer. Ideaal voor dagelijks gebruik.

Ingrediënten

Water (Aqua), Sodium Lauryl Sulfate, Sodium Cetyl Sulfate, Laureth-3, Cetyl Alcohol, Stearyl Alcohol, Keratin Amino Acids (KIS® M.W. 150), Symphytum Officinale Leaf Extract, Urtica Dioica (Nettle) Extract, Camellia Sinensis Leaf Extract, Saccharum Officinarum (Sugar Cane) Extract, Citrus Medica Limonum (Lemon) Extract, Citrus Aurantium Dulcis (Orange) Fruit Extract, Pyrus Malus (Apple) Fruit Extract, Allantoin, Panthenol, Acetamide MEA, Hydroxythylcellulose, Sodium Chloride, Cocamide DEA, PEG-150 Distearate, Citric Acid, Xanthan Gum, Chloroxylenol, Sodium PCA, Trietanolamine, Methylparaben, Fragrance (Parfum), Benzyl Alcohol, Benzyl Benzonate, Benzyl Salicylate Citral, Citronellol, Eugenol, Geraniol, Hydroxycitronellal, Limonene Linalool.

KeraScalp Revitalizer

- Alphahydroxide moisturizer
- Stimuleert de hoofdhuid
- pH 3.5 - 4.0

Wat is het?

Een stimulerende, gewichtsloze en hydraterende kuur die de hoofdhuid heerlijk laat tintelen. De geur van eucalyptus werkt oppeppend en verfrissend. Een speciale mix van fruitzuren, botanische kruiden en essentiële oliën stimuleert de celgroei in de opperhuid, werkt vochtinbrengend en verstevigt het haar.

Hoe te gebruiken?

Verdeel een hoeveelheid ter grote van een euro in handdoekdroog haar, masseer het in tot op de hoofdhuid (1-2 minuten) en spoel het goed uit.

Ingrediënten

Water (Aqua Purificata) Purified, Cetearyl Alcohol, Glycerin, Cetrimonium Chloride, Cetyl Esters, Behentrimonium Methosulfate, Amodimethicone, Menthol, Mentha Piperita (Peppermint) Oil, Keratin Amino Acids (KIS® M.W. 150), Aloe Barbadensis Leaf Extract, Melissa Officinalis (Balm Mint) Leaf Extract, Chamomilla Recutita (Matricaria) Flower Extract, Symphytum Officinale Extract, Geranium Maculatum Extract, Cymbopogon Schoenanthus Extract, Rosa Canina Fruit Extract, Salvia Officinalis (Sage) Leaf Extract, Hamamelis Virginiana (Witch Hazel) Extract, Achillea Millefolium Extract, Quercus Alba Bark Extract, Urtica Dioica (Nettle) Extract, Sodium Chloride, Trideceth-12, Phenoxyethanol, Isopropylparaben, Isobutylparaben, Butylparaben, Yellow 5 (CI 14140), Yellow 6 (CI 15985).

KeraMax Shampoo

- Versterkt
- Verzorgt
- Voor chemisch behandeld, kwetsbaar haar
- pH 4.5 - 5.0

Wat is het?

Een shampoo op basis van kokosnoot voor beschadigd, lichter gekleurd of kwetsbaar haar. Reinigt op zeer milde wijze en helpt het haar bij herstel en behoud van de beschermende zuurmantel. Bouwt de beschadigde structuur weer op. Ideaal als basis voor elke chemische behandeling: zorgt voor hogere absorptie dankzij maximale toevoeging van haarkeratine proteïnes.

Hoe te gebruiken?

Wrijf een hoeveelheid ter grote van een euro in de handpalm en emulgeer dit in het natte haar. Voor dagelijks gebruik.

Ingrediënten

Water (Aqua), Sodium Laureth Sulfate, Ammonium Lauryl Sulfate, Cocamidopropyl Betaine, Styrene/Acrylates Copolymer, Keratin Amino Acids (KIS® M.W. 150), Symphytum Officinale Leaf Extract, Urtica Dioica (Nettle) Extract, Camellia Sinensis Leaf Extract, Chamomilla Recutita (Matricaria) Flower Extract, Camellia Oleifera Leaf Extract, Lactic Acid, Glycerin, Sodium Lauroyl Sarcosinate, Polyquaternium-10, Quaternium-15, Sodium Chloride, Methylparaben, Fragrance (Parfum), Benzyl Alcohol, Benzyl Benzoate, Benzyl Salicylate, Citral, Eugenol, Geraniol, Lyral, Hydroxycitronellal, Lilial, Limonene, Linalool.

KeraMax Treatment

- Herstelt
- Verstevt
- Reconstructor
- pH 4.0 - 4.5

Wat is het?

Een snel in het haar dringende, opbouwende kuur voor gekleurd, geblondeerd en beschadigd haar. Bevat de hoogste concentratie haarkeratine proteïnes gelijk aan menselijk haar en een selecte combinatie van kruidenextracten. Deze werken opbouwend en herstellend op het haar.

Hoe te gebruiken?

Verdeel de hoeveelheid ter grote van de inhoud van een dop in de handpalm, emulgeer dit door het haar (van punt naar aanzet). Laat dit 5 minuten inwerken, spoel het haar goed uit en maak het handdoekdroog.

Ingrediënten

Water (Aqua Purificata) Purified, Stearalkonium Chloride, Keratin Amino Acids (KIS® M.W. 150), Cetyl Alcohol, Glyceryl Stearate, PEG-100 Stearate, Stearic Acid, Symphytum Officinale (Comfrey) Leaf Extract, Urtica Dioca (Nettle) Extract, Camellia Sinensis Leaf Extract, Helianthus Annuus (Sunflower) Extract, Panthenol, Kaolin, Petrolatum, Polyquaternium-10, PVP, Sodium Chloride, Butylene Glycol, PPG-26-Buteth-26, PEG-40 Hydrogenated Castor Oil, Apigenin, Oleanolic Acid, Biotinoyl Tripeptide-1, Phenoxyethanol, Caprylyl Glycol, Hexylglycerin, Hexylene Glycol, Fragrance (Parfum), Yellow 6 (CI 15985), Yellow 5 (CI 14140), Benzyl Alcohol, Citral, Coumarin, Eugenol, Lilial.

KeraMoist Shampoo

- Superhydraterend
- Vochtrijk
- Kleurveilig
- pH 5.0 - 5.5

Wat is het?

Een vochtbindende shampoo voor gepermanent, gekleurd en droog haar. Zorgt voor een milde reiniging en brengt vocht in. Sluit de cuticula goed af en zorgt voor behoud van de kleur.

Hoe te gebruiken?

Verdeel de hoeveelheid ter grote van de inhoud van een dop over uw hand en masseer dit in het haar tot er een romig, rijk schuim ontstaat. Spoel het haar uit en herhaal deze behandeling indien nodig.

Ingrediënten

Water (Aqua) Sodium Lauryl Sulfate, Cetyl Alcohol, Sodium Cetyl Sulfate, Laureth-3, Stearyl Alcohol, Keratin Amino Acids (KIS® M.W. 150), Symphytum Officinale Leaf Extract, Urtica Dioica (Nettle) Extract, Camellia Sinensis Leaf extract, Panthenol, Acetamide MEA, Hydroxyethylcellulose, Sodium Chloride, Cocamide DEA, PEG-150 Distearate, Quaternium-15, Citric Acid, Xanthan Gum, Chloroxylenol, Sodium Hyaluronate, Methylparaben, Fragrance (Parfum), Red 33 (CI 17200), Blue 1 (CI 42090), Amyl Cinnamic Aldehyde, Benzyl Benzoate, Cinnamic Alcohol, Citral Limonene, Linalool.

KeraMoist Treatment

- Herstelt de vochtbalans
- Verbeterd de elasticiteit
- Voedt het haar intensief
- pH 3.5 - 4.0

Wat is het?

Een intensieve, vochtbindende kuur voor chemisch behandeld, droog of kroezend haar. Herstelt de vochtigheidsgraad van het haar en verbetert de elasticiteit. Makkelijk uit te spoelen.

Hoe te gebruiken?

Breng KeraMoist Treatment aan in de handpalm, verdeel dit in het haar (van lengtes naar punten), laat dit 3-5 minuten inwerken en spoel het goed uit. Gebruik wekelijks als intensieve kuur.

Ingrediënten

Water (Aqua Purificata) Purified, Cetyl Alcohol, Stearyl Alcohol, Cetrimonium Bromide, Keratin Amino Acids (KIS® M.W. 150), Aloe Barbadensis Leaf Extract, Melissa Officinalis (Balm Mint) Leaf Extract, Chamomilla Recutita (Matricaria) Flower Extract, Symphytum Officinale Extract, Geranium Maculatum Extract, Cymbopogon Schoenanthus Extract, Rosa Canina Fruit Extract, Salvia Officinalis (Sage) Leaf Extract, Hamamelis Virginiana (Witch Hazel) Extract, Achillea Millefolium Extract, Quercus Alba Bark Extract, Urtica Dioica (Nettle) Extract, Simmondsia Chinensis (Jojoba) Oil, Sodium Chloride, Glycerin, Polyquaternium-37, Propylene Glycol Dicaprylate Dicaprate, PPG-1 Trideceth-6, Phenoxyethanol, Methylparaben, Propylparaben, Fragrance (Parfum), Blue 1 (CI 42090), Red (CI 17200), Amyl Cinnamal, Benzyl Benzoate, 3-Methyl-4-(2,6,6-trimethyl-2-cyclohexen-1-yl)-buten-2-one(Methyl).

KeraControl Shampoo

- Hair&Body Wash
- Conditioner
- Met botanische kruiden
- pH 4.5 - 5.0

Wat is het?

Een reiniging voor haar en huid met een opwekkende en verkwikkende geur. Herstelt de vochtbalans van huid en haar. De natuurlijke, wasactieve ingrediënten reinigen huid en haar mild, zonder deze uit te drogen.

Hoe te gebruiken?

Haar: verdeel een kleine hoeveelheid in nat haar en emulgeer dit tot er een mooi, rijk schuim ontstaat. Spoel het uit en herhaal dit indien nodig. Vervolg met KeraGlide Detangler of KeraShield Leave-In.

Lichaam: breng de gewenste hoeveelheid aan op een vochtige badspoon of washand, schuim dit op en reinig het lichaam. Spoel het goed af.

Ingrediënten

Water (Aqua), Sodium Laureth Sulfate, Ammonium Lauryl Sulfate, Cocamidopropyl Betaine, Sodium Lauroyl Sarcosinate, Keratin Amino Acids (KIS® M.W. 150), Symphytum Officinale Leaf Extract, Urtica Dioica (Nettle) Extract, Camellia Sinensis Leaf Extract, Panthenol, Guar Hydroxypropyltrimonium Chloride, Styrene/Acrylates Copolymer, Dimethicone Copolyol, Glycol Stearate, Quaternium-15, Citric Acid, Methylparaben, Fragrance (Parfum), Yellow 5 (CI 19140), Red 40 (CI 16035), Amyl Cinnamic Aldehyde, Benzyl Alcohol, Benzyl Benzoate, Benzyl Salicylate, Citral, Lylal, Geraniol, Hydroxycitronellal, Lilial, Limonene, Linalool.

KeraGlide Detangler

- Lichtgewicht conditioner
- Ontwart
- Antistatisch
- Voor dagelijks gebruik
- pH 3.5 - 4.0

Wat is het?

Snelle antiklit voor chemisch behandeld haar. Ook ideaal voor ontwarring van haar dat van nature krult. Werkt antistatisch.

Hoe te gebruiken?

Breng een kleine hoeveelheid aan in de handpalm, masseer dit door het handdoekdroge haar (van punt naar aanzet), laat dit 1-2 minuten inwerken en spoel het goed uit.

Ingrediënten

Water (Aqua Purificata) Purified, Cetyl Alcohol, Keratin Amino Acids (KIS® M.W. 150), Stearyl Alcohol, Cetrimonium Bromide, Rosmarinus Officinalis (Rosemary) Leaf Extract, Symphytum Officinale Leaf Extract, Urtica Dioica (Nettle) Extract, Chamomilla Recutita (Matricaria) Flower Extract, Equisetum Hiemale Leaf/Stem Extract, Humulus Lupulus (Hops) Extract, Prunus Serotina (Wild Cherry) Bark Extract, Hydrolyzed Soy Protein, Laurdimonium Hydroxypropyl Hydrolyzed Wheat Protein, Simmondsia Chinensis (Jojoba) Oil, Glycerin, Propylene Glycol, Polyquaternium-37, Propylene Glycol Dicaprylate Dicaprate, PPG-1 Trideceth-6, Citric Acid, Propylparaben, DMDM Hydantoin, Methylparaben, Fragrance (Parfum), Blue 1 (CI 42090), Red 33 (CI 17200), Amyl Cinnamal, Benzyl Benzoate, d-Limonene, Geraniol, Lillial, Linalool

KeraShield Leave-in

- Beschermende conditioner
- Proteïnerijk
- Niet uitspoelen
- pH 5.0 - 5.5

Wat is het?

Een vochtbindende, zeer geconcentreerde leave-in conditioner voor gepermanent, gekleurd en droog haar. Werkt antistatisch en antiklit, sluit de cuticula, beschermt tegen hitte van de föhn, zon en andere invloeden van buitenaf. Voorkomt kroezen.

Hoe te gebruiken?

Wrijf de hoeveelheid ter grote van een parel in uw handpalm en emulgeer dit door het haar (van punt naar aanzet). Style het haar zoals u gewend bent. Niet uitspoelen

Ingrediënten

Water (Aqua), Cetyl Alcohol, Cetrimonium Chloride, Glycol Stearate, Keratin Amino Acids (KIS® M.W. 150), Symphytum Officinale Leaf Extract, Urtica Dioica (Nettle) Extract, Camellia Sinensis Leaf Extract, Panthenol, Sodium Hyaluronate, Citric Acid, Dicetyldimonium Chloride, Methylchloroisothiazolinone, Methylisothiazolinone Methylparaben, Propylparaben, Fragrance (Parfum).

Smoother

- Tijdelijke krulrelaxer
- Niet-chemisch
- Egaliseert kroeshaar en ongewenste krul
- Geeft glans en souplesse
- Verstevigingsfactor 0

Wat is het?

Smoother is een tijdelijke (niet-chemisch) krulrelaxer. Thermische botanische ingrediënten stoten vocht af in haar dat recht gestyled is. Werkt tegen ongewenst kroezen en golven, tussen twee wasbeurten door. Geeft glans en beweging aan het haar.

Hoe te gebruiken?

Verdeel een kleine hoeveelheid over handdoekdroog haar en föhn het haar recht met een rondborstel voor een sluik effect of laat het aan de lucht drogen voor een soft bewegende look.

Ingrediënten

Water (Aqua), Glycerin, Stearalkonium Chloride, VP/VA Copolymer, Keratin Amino Acids (KIS® M.W. 150), Symphytum Officinale Leaf Extract, Urtica Dioica (Nettle) Extract, Camellia Sinensis Leaf Extract, Benzophenone-4, Hydroxyethylcellulose, Amodimethicone, Octoxynol-40, Isolaureth-6, Propylene Glycol, Guar Hydroxypropyltrimonium Chloride, Citric Acid, Methylparaben, Phenoxyethanol, Fragrance (Parfum), Red 40 (CI 16035), Yellow 5 (CI 19140), Benzyl Alcohol, Benzyl Benzonate, Benzyl Salicylate, Cinnamic Alcohol, Cinnamic Aldehyde, Citral, Citronellol, Eugenol, Farnesol, Geranoil, Isoeugenol, Limonene, Linalool, Amyl Cinnamic Aldehyde, Hexyl Cinnamic Aldehyde, Hydroxycitroellol, Lilal, Lyral.

Update

- Haarverdikker
- Geeft volume en definitie
- Verstevigingsfactor 6

Wat is het?

Een modelleerpasta die het haar dikker en voller maakt. Maakt het haar makkelijker te modelleren en geeft het meer volume, body en definitie.

Hoe te gebruiken?

Voor extra volume en body: wrijf de juiste hoeveelheid in de handpalmen en verwerk dit in vochtig haar. Föhn het droog.

Voor een look die keer op keer gerestyled kan worden: wrijf de juiste hoeveelheid in de handpalmen en verwerk dit in droog haar.

Ingrediënten

Water (Aqua Purificata) Purified, Copernicia Cerifera (Carnauba) Wax, Ozokerite, PEG-40, Hydrogenated Castor Oil, PVP, Beeswax, Mineral Oil, Cetearyl Alcohol, Cetareth-20, Keratin Amino Acids (KIS® M.W. 150), Symphytum Officinale Leaf Extract, Urtica Dioica (Nettle) Extract, Chamomilla Recutita (Matricaria) Flower Extract, Panthenol, Tocopheryl Acetate, Ethylhexyl Palmitate, Carbomer, Triethanolamine, Sodium Chloride, DMDM Hydantoin, Iodopropynyl Butylcarbamate, Fragrance (Parfum) Yellow 5 (CI 14140), Blue 1 (CI 42090), Alpha-Amyl Cinnamic Aldehyde, Benzyl Alcohol, Benzyl Benzoate, Citral, Ceraniol, Hexyl Cinnamic Aldehyde, Limonene.

Shaper

- Ongekende creativiteit
- Geeft textuur en separatie
- Geeft soft gloss
- Verstevigingsfactor 6

Wat is het?

Een modelleercrème die het haar dikker en voller maakt. Maakt het haar makkelijker te modelleren en geeft het meer volume, body en definitie.

Hoe te gebruiken

Voor extra volume en body: wrijf de juiste hoeveelheid in de handpalmen en verwerk dit in vochtig haar. Föhn het droog.

Voor een look die keer op keer gerestyled kan worden: wrijf de juiste hoeveelheid in de handpalmen en verwerk dit in droog haar.

Ingrediënten:

Aqua, Alcohol denat., PEG-30 Lanolin, PVP, Cetearyl Alcohol, PVP/VA Copolymer, Cetearth-25, Paraffinum Liquidum, Propylene Glycol, Petrolatum, Octyl Stearate, Cetearth-12, Carnauba, Cetearyl Stearate, Cetearth-20, Carbomer, Phenoxyethanol, Parfum, Xanthan Gum, Keratin Amino Acids (KIS® M.W. 150), Hydrolyzed Wheat Gluten (and) Hydrolyzed Wheat Protein, Methylparaben, PEG-2 Methyl Ether, Ethylparaben, Propylparaben, Benzalkonium Chloride, 2-Bromo-2-Nitropropane-1, 3-Diol, Methylchlorisothiazolinone, Sodium Hydroxide, Methylisothiazolinone.

Control

- Verbeterd de textuur
- Geeft gewicht
- Controleert ongewenst kroezen
- Verstevigingsfactor 5

Wat is het?

Een veelzijdige stylingcrème die het haar zowel gewicht, vocht en textuur geeft, evenals een ongekende glans. Controleert ongewenst kroezen.

Hoe te gebruiken?

Voor een gestructureerde look: wrijf de juiste hoeveelheid in de handpalmen en verwerk dit in vochtig haar. Kneed het haar in het gewenste model en föhn het droog.

Voor een natuurlijke look: wrijf de juiste hoeveelheid in de handpalmen en verwerk dit in vochtig haar. Het haar aan de lucht laten drogen.

Voor textuur en separatie, zonder dat het haar er vet uitziet: wrijf de juiste hoeveelheid in de handpalmen en breng het op droog haar aan op de gewenste gedeelten.

Ingrediënten

Water (Aqua), PVP, Polyquaternium-11, Propylene Glycol, Beeswax, (Cera Alba), Isopropyl Palmitate, Sorbitan Stearate, SD Alcohol 40-B (Alcohol Denat), Cetearyl Alcohol, PEG-40 Hydrogenated Castor Oil, Xanthophyll, Ozokerite, Copernicia Cerifera (Carnauba) Wax, Cetearth-20, Keratin Amino Acids (KIS® M.W. 150), Symphytum Officinale Leaf Extract, urtica Dioica (Nettle) Extract, Camellia Sinensis Leaf extract, Disodium EDTA, Triethanolamine, Ethylhexylglycerin, Carbomer, Phenoxyethanol, Fragrance (Parfum), Amyl Cinnamic Aldehyde, Benzyl Alcohol, Benzyl Benzoate, Citral, Geraniol, Lyral, Hydroxycitronellal, Isoeugenol, Lilial, Limonene, Linalool.

GlossPomade

- Gewichtsloze pomade
- Controleert pluizigheid
- Geeft ultraglans
- Petroleumvrij
- Verstevigingsfactor 0

Wat is het?

Een ultra glanzende, finishing pomade voor een mooie, soepel vallende softstyling met natuurlijke amandelolie. Maakt onrustig en dof haar weer levendig. Geeft de ultieme softstyling en biedt een perfecte bescherming tegen splijten. Geeft een glossy look in gestraait haar en een prachtige glans in elke styling. Maakt het haar controleerbaar en beter te modelleren.

Hoe te gebruiken?

Verdeel een beetje in uw handpalmen, breng het aan op het haar en geef het zo de gewenste droomlook.

Ingrediënten

Water (Aqua), Mineral Oil (Paraffinum Liquidum), Glycerin, Oleth-10, Oleth-3 Phosphate, Oleth-10 Phosphate, Propylene Glycol, Oleth-5, Steareth-20, Fragrance (Parfum), Keratin Amino Acids (KIS® M.W. 150), Symphytum Officinale Leaf Extract, Urtica Dioica (Nettle) Extract, Camellia Sinensis Leaf Extract, Prunus Amygdalus Dulcis (Sweet Almond) Oil, Diazolidinyl Urea, Sorbitol, Tetrasodium EDTA, Aminomethyl Propanol, Styrene/Acrylates Copolymer, Methylparaben, Orange 4 (CI 15510), Amyl Cinnamic, Aldehyde, Benzyl Alcohol, Benzyl Benzonate, Citral, Eugenol, Geraniol, Lyral, Hydroxycitronellal, Methyl Ionone, Isoeugenol, Lilial, Limonene, Linalool.

Soft Wax

- Extra verzorging
- Ideaal voor droog haar
- Geeft briljante glans
- Elimineert gespleten punten
- Verstevigingsfactor 0

Wat is het?

Geeft een briljante glans, souplesse en extra verzorging. UV-filters beschermen het haar tegen zonlicht. Zeer geschikt voor droog, beschadigd haar en gespleten punten. Zeer geschikt voor van nature kroezend haar.

Hoe te gebruiken?

Verdeel een beetje in uw handpalmen en breng het aan op de gewenste gedeelten van het haar.

Ingrediënten

Paraffinum Liquidum, Petrolatum, Microcrystalline Wax, Ceresin, Oleth-5, Cetareth-3, Keratin Amino Acids (KIS® M.W. 150), Parfum, Aqua, Ethylhexyl Methoxycinnamate, Propylparaben, Dehydroacetic Acid, Linalool, Coumarin, Cinnamyl Alcohol, Hexyl Cinnamal, Hydroxycitronellal, C.I. 17200.

Shine Finish

- Vetvrij
- Gewichtsloos
- Geeft glans
- Verstevigingsfactor 0

Wat is het?

Een vetvrije, gewichtsloze gel voor een optimale glans. Het haar voelt heerlijk soepel aan en is makkelijk te modelleren. Houdt gespleten en droge punten in bedwang, zonder het haar plakkerig te maken of te verzwaren.

Hoe te gebruiken?

Verdeel een kleine hoeveelheid in de handpalm en verdeel dit over handdoekdroog haar. Ideaal voor het föhnen of als finishproduct voor een perfecte styling en glans.

Ingrediënten

Cyclomethicone, Dimethicone, Water (Aqua Purificata) Purified, Ceteth-20, Keratin Amino Acids (KIS® MW 150), Hamamelis Virginiana (Witch Hazel) Extract, Chamomilla Recutita (Matricaria) Flower Extract, Symphytum Officinale (Comfrey) Leaf Extract, Urtica Dioica (Nettle) Extract, Citrus Medica Limonum (Lemon) Peel Oil .

Gel Wax

- Flexibele versteviging
- Controleert pluizigheid
- Geeft extreme glans
- Petroleumvrij
- Verstevigingsfactor 4

Wat is het?

Geeft extreme glans en ongekende souplesse met flexibele versteviging. Voor creatieve accenten. Plakt niet en geeft een lichte wetlook. UV-filters beschermen het haar tegen zonlicht.

Hoe te gebruiken?

Verdeel een beetje in uw handpalmen, breng het aan op vochtig of droog haar. Ook geschikt voor het stylen van creatieve accenten.

Ingrediënten

Aqua, Paraffinum Liquidum, Sorbitol, Oleth-5, Oleth-3 Phosphate, 1,3-Butylene Glycol, Glycerin, Ceteareth-20, Ethylhexyl Methoxycinnamate, Amodimethicone, Keratin Amino Acids (KIS® M.W. 150), Parfum, Potassium Hydroxide, Butyl Methoxydibenzoylmethane, Methylparaben, Propylparaben, Sorbic Acid, Cetrimonium Bromide, Trideceth-9, Cetrimonium Chloride, Sodium Benzoate, Cinnamyl Alcohol, Coumarin, Hexyl Cinnamal, Hydroxycitronellal, Linalool.

Super Gel

- Superverstevinging
- Alcoholvrij
- Geeft flexibele houdbaarheid
- Verstevigingsfactor 7

Wat is het?

Een multifunctionele, alcoholvrije gel met een sterke, maar toch soepele verstevinging. Geeft maximaal volume en stevigheid aan het haar zonder verlies van flexibiliteit.

Hoe te gebruiken?

Verdeel een hoeveelheid naar wens in droog of vochtig haar en style het zoals u dat wilt. Voor een lichte wetlook in nat haar verdelen.

Ingrediënten

Aqua, VP / VA Copolymer, Triethanolamine, Carbomer, PEG-40 Hydrogenated Castor Oil, Parfum, Hexyl Cinnamal, Benzyl Alcohol, Methylchlorisothiazolinone, Methylisothiazolinone, Tetrasodium EDTA, Benzophenone-4.

Glue Gel

- Extra strong versterking
- Alcoholvrij
- Geeft definitie en houdbaarheid
- Versterkingsfactor 8

Wat is het?

Een multifunctionele, alcoholvrije gel met een zeer sterke versterking. Geeft maximale stevigheid aan het haar.

Hoe te gebruiken?

Verdeel een hoeveelheid naar wens in droog of vochtig haar en style het zoals u dat wilt. Voor een lichte wetlook in nat haar verdelen.

Ingrediënten:

Aqua, VP / VA Copolymer, Sorbitol, Acrylat / C10-30 Alkyl Acrylate Crosspolymer, Aminomethyl Propanol, PEG-90M, PEG-40 Hydrogenated Castor Oil, Polyquaternium-11, Parfum, Hexyl Cinnamal, Benzyl Alcohol, Methylchloroisothiazolinone, Methylisothiazolinone, CI 16035, CI 42090

GroomGelly

- Basis voor ongekende creativiteit
- Geeft textuur en glans
- Geeft maximale verstevinging
- Verstevigingsfactor 9

Wat is het?

Een bikkelharde gel voor superhoudbaarheid van kapsels en ongekende stylingmogelijkheden. Transformeert het haar in elke gewenste style.

Hoe te gebruiken?

Breng een kleine hoeveelheid aan in uw handpalmen en verdeel dit in handdoekdroog haar. Gebruik meer indien nodig. Ook voor creatieve accenten.

Ingrediënten:

Aqua, Acrylates/C1-2 Succinates/Hydroxyacrylates Copolymer, PEG-40 Hydrogenated Castor Oil, Acrylates/Steareth-20 Methacrylate Crosspolymer, Panthenol, Sorbitol, Parfum, Propylene Glycol, Cyclopentasiloxane, Polysilicone-11, Disodium EDTA, Buteth-3, Benzyl Alcohol, Sodium Benzotriazolyl Butylphenol Sulfonate, Alcohol, Tris (Tetramethylhydroxypiperidinol) Citrate, Tributyl Citrate, Aminomethyl Propanol, Methylchloroisothiazolinone, Methylisothiazolinone, CI 17200, CI 42053, Methyl Benzoate.

Volume Gel

- Alcoholvrij
- Voor superhoudbaarheid
- Geeft textuur, volume en glans
- Verstevigingsfactor 8

Wat is het?

Een gewichtloze alcoholvrije volume-gel voor superhoudbaarheid van kapsels en ongekende stylingmogelijkheden. Transformeert fijn, slap haar tot een volumineuze, stevige bos haar – zonder build-up.

Hoe te gebruiken?

Breng een kleine hoeveelheid aan in uw handpalmen en verdeel dit in handdoekdroog haar. Ideaal voor zowel föhnen als natuurlijk gestylde kapsels. Gebruik meer indien nodig.

Ingrediënten

Water (Aqua), VP/VA Copolymer, Propopylene Glycol, Lactamide MEA, Polysorbate 20, Dimethicone Copolyol, Keratin Amino Acids (KIS® M.W. 150), Symphytum Officinale Leaf Extract, Urtica Dioica (Nettle) Extract, Camellia Sinensis Leaf Extract, Panthenol, Chamomilla Recutita (Matricaria) Ext, Camellia Oleifera Leaf Extract, Triethanolamine, Carbomer, Disodium EDTA, DMDM Hydantoin, Fragrance (Parfum), Mica, Titanium Dioxide, Iron Oxide, 2-p-Tert-Butyl-Alphmethyl-Dihydrocinnamic-Aldehyde, 3-Methyl-4-(2,6,6-tri-Methyl-2-Cyclohexen-1-yl)3-Buten-2-One, benzyl Salicylate, Citral, Cotronellol, Geraniol, Hexyl Cinnamic Aldehyde, Hydroxycitronellol, Limonene.

KeraMousse

- Volumeverstevinging
- Verzorgt
- Verstevigingsfactor 7

Wat is het?

Een sterk geconcentreerde mousse met een medium verstevinging en conditioners. Geeft body, glans en extra volume aan alle haartypes. Uitstekend geschikt voor gepermanent haar, om krullen te accentueren en te controleren. Ideaal voor watergolf en brushing.

Hoe te gebruiken?

Goed schudden. Houd de bus ondersteboven, breng een kleine hoeveelheid aan op de handpalm, laat dit even opschuimen en verdeel het over handdoekdroog haar.

Ingrediënten

Aqua, Isobutane, Alcohol Denat, Propane, Butane, Acrylates Copolymer, Keratin Amino Acids (KIS® M.W. 150), Panthenol, Peg-25 PABA, Amodimethicone, Aminomethyl Propanol, Cetrimonium Chloride, Cetareth-25, Parfum, Trideceth-12, Isopropyl Alcohol.

KeraSpray

- Superstevig
- Werk & Finishspray
- Fijne verstuiver
- Verstevigingsfactor 7

Wat is het?

Een fijn verstuivende, super houdbare aërosol die voldoet aan alle moderne eisen. Niet belastend voor milieu. Geeft een zijdezachte glans, volume en houdbaarheid aan ieder kapsel, zonder te plakken of te schilferen. Vochtafstotend en makkelijk uit te borstelen.

Hoe te gebruiken?

Spray (op 30 cm afstand) op het haar en herhaal dit voor een sterkere fixatie. Voor een dramatisch supereffect: spray bij de hoofdhuid tijdens het drogen.

Ingrediënten

Alcohol denat, Butane, Isobutane, Propane, Acrylates Copolymer, Keratin Amino Acids (KIS® M.W. 150) Panthenol, Phenyl Trimethicone, Aminomethyl Propanol, Cyclomethicone, Parfum.

Freeze

- Vochtafstotend
- Met botanische glansmiddelen
- Hele dag houdbaar
- Verstevigingsfactor 9

Wat is het?

Een maximaal verstevigende, proteïnerijke, vochtafstotende finishspray. Geeft een ongekende glans en UV-bescherming. Geeft geen build-up of gewicht aan het haar.

Hoe te gebruiken?

Spray (op 30 cm afstand) op het haar en herhaal dit voor nog meer stevigheid. Ideaal voor een finish met maximale houdbaarheid.

Ingrediënten

SD Alcohol 40-B (Alcohol Denat), Water (Aqua), Octylacrylamide/Acrylates/Butylaminoethyl Methacrylate Copolymer, Keratin Amino Acids (KIS® M.W. 150), Octyl Metoxycinamate/UV_B screen, Symphytum Officinale (Comfrey) Leaf Extract, Urtica Dioica (Nettle) Extract, Camellia Sinensis Leaf Extract, Chamomilla Recutita (Matricaria) Ext, Eugenia Caryophyllus (Clove) Extract, Aminomethyl Propanol, Polysorbate 20, Dimethiconen Copolyol, Propylene Glycol, Fragrance (Parfum), Benzyl Benzoate, Cinnamic Alcohol, Citral, Citroellol, Eugenol, Geraniol, Hexyl Cinnamic, Aldehyde, Hydroxycitronellal, Limonene, Linalool.

Kappers
www.kappers.eu
Europaweg 220 - 7336 AR Apeldoorn
The Netherlands - +31 (0)55 -543 11 11